

Es wird empfohlen den Verteiler mit O-Ring Dichtungen anzuschließen.
On conseille d'employer raccordements avec joint torique.
Si consiglia di usare collegamenti con tenuta O-Ring.
Please, use only O-Ring seal connection.

Achtung - Wichtige Produktinformation

Bei der Montage der Kugelhähne (Anschlußset) die Montagetiefe des Stufenschlüssel beachten. Die integrierten Ventile des Verteilers könnten durch den Stufenschlüssel beschädigt werden.

Attention - Important information sur le montage

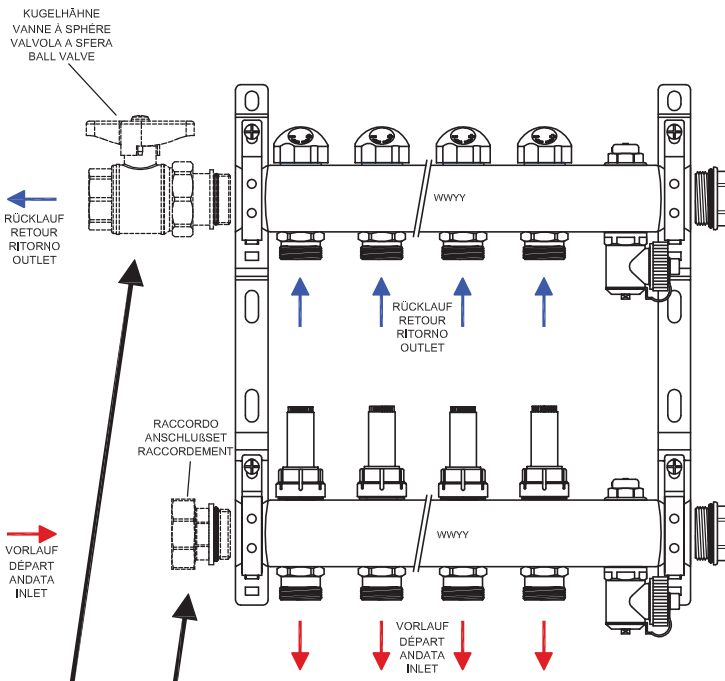
Pendant l'assemblage des vannes à sphères ou des raccords faire attention à la profondeur d'insertion de la clé de serrage. Les soupapes intégrées du collecteur peuvent être détériorés par la clé si insérée trop en profondeur.

Attenzione - Importanti informazioni di prodotto

Durante l'assemblaggio delle valvole a sfera o dei raccordi, prestare attenzione alla profondità di inserimento della chiave di serraggio. Le valvole integrate del distributore possono essere danneggiate dalla chiave se inserita troppo in profondità.

Attention - Important product information

During the assembling of the ball valves or the connection set, pay attention to the depth of the wrench. Wrench could damage the integrated valves of the distributing manifold.



Es wird empfohlen den Verteiler mit O-Ring Dichtungen anzuschließen.
On conseille d'employer raccordements avec joint torique.
Si consiglia di usare collegamenti con tenuta O-Ring.
Please, use only O-Ring seal connection.

Achtung - Wichtige Produktinformation

Bei der Montage der Kugelhähne (Anschlußset) die Montagetiefe des Stufenschlüssel beachten. Die integrierten Ventile des Verteilers könnten durch den Stufenschlüssel beschädigt werden.

Attention - Important information sur le montage

Pendant l'assemblage des vannes à sphères ou des raccords faire attention à la profondeur d'insertion de la clé de serrage. Les soupapes intégrées du collecteur peuvent être détériorés par la clé si insérée trop en profondeur.

Attenzione - Importanti informazioni di prodotto




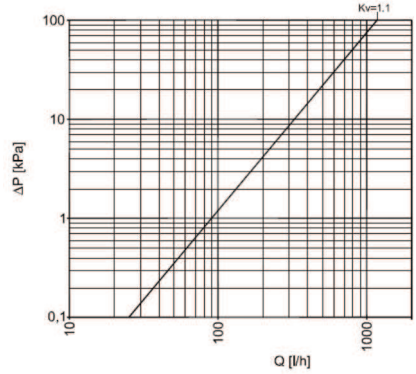
Durante l'assemblaggio delle valvole a sfera o dei raccordi, prestare attenzione alla profondità di inserimento della chiave di serraggio. Le valvole integrate del distributore possono essere danneggiate dalla chiave se inserita troppo in profondità.




Attention - Important product information

During the assembling of the ball valves or the connection set, pay attention to the depth of the wrench. Wrench could damage the integrated valves of the distributing manifold.

Regolazione del flussimetro - Flowmeter regulation - Ajustement du débitmètre - Einstellen der Durchflussmesser

Regolazione del flussimetro - Flowmeter regulation - Ajustement du débitmètre - Einstellen der Durchflussmesser

<p>1</p> 	<p>2</p> 
<p>3</p> 	<p>Perdita di pressione con apertura max. della valvola. Pressure loss with a max. opening of the valve. Perte de pression avec une ouverture max. de la vanne. Druckverlust mit einer maximalen Öffnung des Ventils.</p> <p>$K_{vs} = 1,1$</p> 

<p>1</p> 	<p>2</p> 
<p>3</p> 	<p>Perdita di pressione con apertura max. della valvola. Pressure loss with a max. opening of the valve. Perte de pression avec une ouverture max. de la vanne. Druckverlust mit einer maximalen Öffnung des Ventils.</p> <p>$K_{vs} = 1,1$</p> 